

ホローリンに天吊りバージョンが登場

天吊りホローリン


Ceiling HOLOLLING



天吊り

登場

で



動画で
チェック!



S字フックで簡単設置！お手軽ホローリンが新登場！



モーター部分に取っ手が付いているので
S字フックなどで簡単に吊るせます！



圧倒的な存在感

モーターは左回りに回転します。
ホローリン外輪は一番左外が手前に来るように
ひねっていくとキレイに見えます！

シーリングは2種類！用途や場所に合わせてお選び下さい。


BOX
タイプ



上部



正面



下部

モーター部分のみを隠したシーリング。
とてもコンパクトなので場所を取りません！


パネル
タイプ



※モーターは
中心部分に
あります。



表

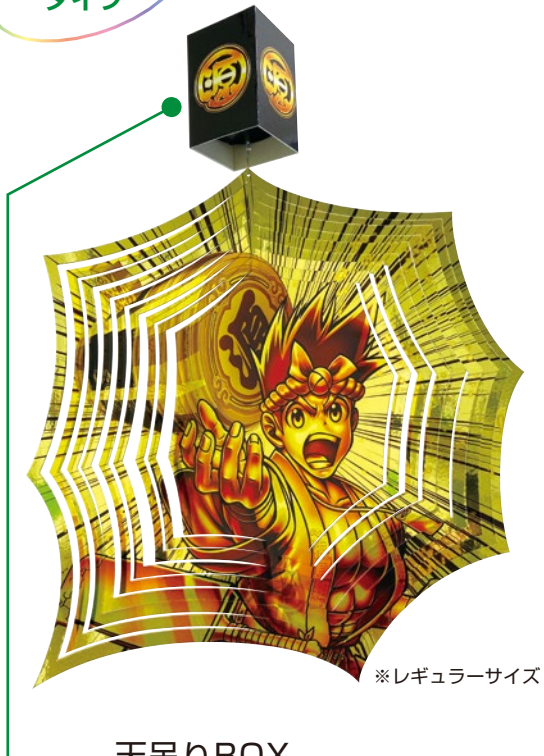


裏

デザインを入れるならパネルタイプがおすすめ！
軽量パネル使用で設置も楽々！

サンプルデザイン


BOX
タイプ



※レギュラーサイズ

天吊りBOX
W74×H110×D69mm

パネル
タイプ



天吊りパネル
450φ×厚み7mm

ホローリン
本体(共通)

別注
承ります!

ミニ

外型	W293×H300mm	内径	W131×H125mm
----	-------------	----	-------------

レギュラー

外型	W440×H450mm	外径	W230×H222mm
----	-------------	----	-------------

ジャンボ

外型	W538×H550mm	内径	W283×H273mm
----	-------------	----	-------------

印刷用メディアは5種類

ダイヤ
(ホログラム)

タムシ
(ホログラム)

白

ゴールド

シルバー

<注意事項>

フック・ワイヤー等の部材は付いていませんので、現場の状況に合わせて設置してください。

別売り

自在フック

天井からの吊り下げポップ
取り付け時の必須アイテム!

サイズ:W24×H60×D25mm
カラー:ホワイト
耐重:2kg/1個
両面テープ付



※天井の材質によっては使用できない場合があります。

※自在フックを両面テープのみで使用するのは危険ですのでビスなどで固定してください。