

スペース ブロッカー

space
blocker

空き
スペース
カバー

『台のスキマ』、お埋めします!!

パチンコ台を島から外したり移動した後、代わりに入れる台がない場合等に
一時的に枠を塞ぐ為の目隠しです。

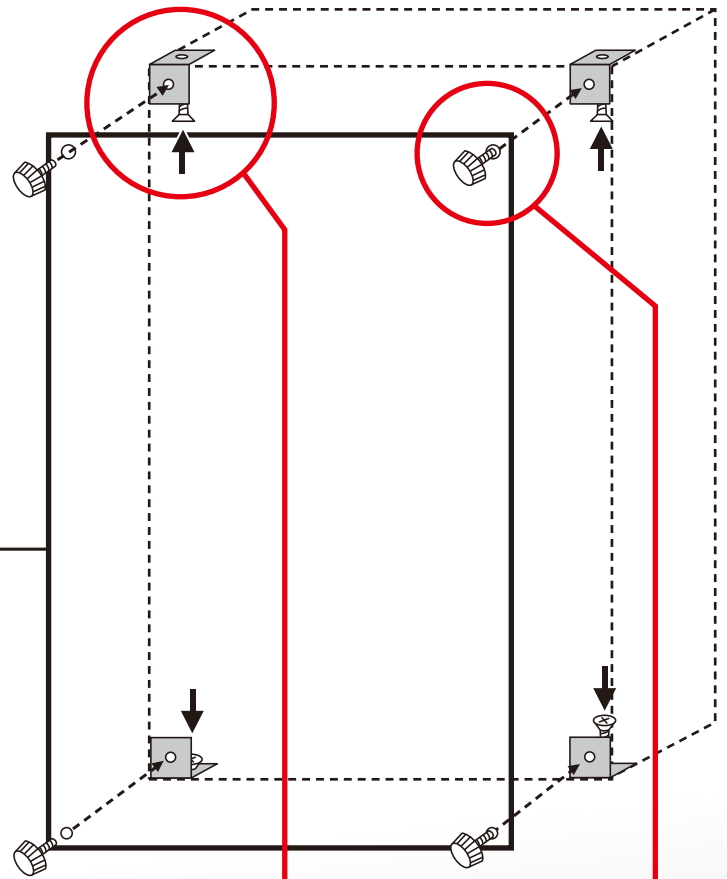
商品名:スペースブロッカー

・サイズ
本体: W520×H810(mm)
L字金具: W30×H30×D30(mm)
ビス(M4)×4本
ユリアネジ×4本

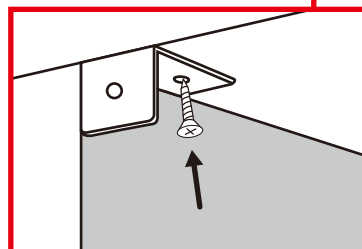
・カラー
ブラック
ホワイト(+シート貼り)

シートの別注デザイン承ります

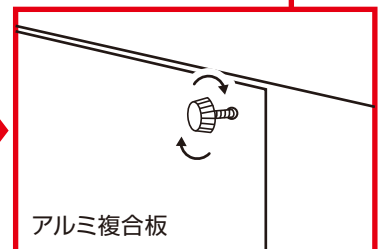
空きスペースを
ブロッカー!!



設置手順



① 機械台設置枠の四隅に
L字金具をビスで固定します



② L字金具を4ヶ所固定したら、
スペースブロッカーをL字金具の
穴に合わせ、ユリアネジで
固定して完了です。

■注意事項

・L字金具を固定する前に本体の穴の位置と
L字金具の穴の位置が合うことをご確認下さい。

・L字金具を固定する際、4つの金具の面が
同じ位置になるように固定して下さい